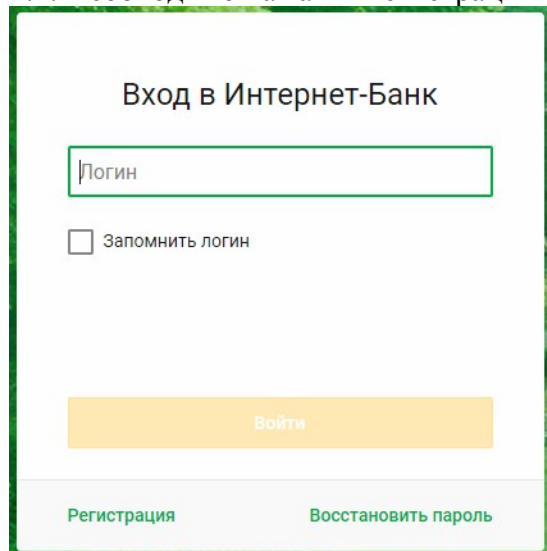


Руководство по регистрации в системе ДБО «iBank» для физических лиц

1. Регистрация в системе дистанционного банковского обслуживания «iBank» АКБ «АКТИВ БАНК» (ПАО) (далее – Система ДБО).

1.1. Необходимо нажать «Регистрация».



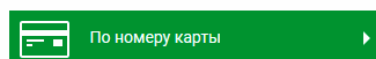
1.2. Выберите способ регистрации по номеру карты.

✕ Отмена

Регистрация в Интернет-банке



Каким способом Вам проще зарегистрироваться?



Назад

Далее

1.3. Введите 16-ти разрядный номер карты в появившемся поле. Нажмите «Далее».

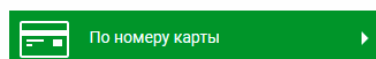
Внимание! Регистрация в Системе ДБО по номеру своей основной банковской карты возможна при условии, что Ваша карта активна и к ней привязан номер мобильного телефона, указанный при оформлении банковской карты.

✕ Отмена

Регистрация в Интернет-банке



Каким способом Вам проще зарегистрироваться?



Номер карты

от 16 до 19 цифр (без CVV/CVC)

При вводе номера карты старайтесь исключить возможность просмотра экрана посторонними людьми

Назад

Далее

Если после ввода номера карты высветилось сообщение «**Не указан номер телефона**», значит у Банка отсутствует информация о номере мобильного телефона, на который следует отправить код подтверждения при завершении Вашей регистрации в Системе ДБО.

Вам необходимо обратиться в офис Банка и подать заявление о присоединении к Регламенту обслуживания клиентов – физических лиц с использованием системы дистанционного банковского обслуживания «iBank» АКБ «АКТИВ БАНК» (ПАО) с указанием номера мобильного телефона.

✕ Отмена

Регистрация в Интернет-банке

Способ регистрации

Заявление на подключение

Логин и пароль

Секретные вопросы

Подтверждение регистрации

Изображение пользователя

Каким способом Вам проще зарегистрироваться?

По номеру карты

Номер карты

2201 6303 |

от 16 до 19 цифр (без CVV/CVC)
Егг3 - Не указан номер телефона

При вводе номера карты старайтесь исключить возможность просмотра экрана посторонними людьми

Назад

Далее

1.4. На следующем шаге Вам предлагается ознакомиться с условиями договора дистанционного банковского обслуживания с использованием системы «iBank». В случае согласия необходимо нажать «Принимаю».

Если вы не согласны – нажмите «Не принимаю», на этом процедура регистрации будет закончена.

✕ Отмена

Регистрация в Интернет-банке

Способ регистрации

Заявление на подключение

Логин и пароль

Секретные вопросы

Подтверждение регистрации

Изображение пользователя

Заявление на подключение к Интернет-банку

Заявление о присоединении к Регламенту обслуживания клиентов - физических лиц с использованием системы дистанционного банковского обслуживания «iBank» АКБ «АКТИВ БАНК» (ПАО)

Настоящим Заявлением Клиент, в соответствии со ст. 428 Гражданского кодекса Российской Федерации, присоединяется к Регламенту обслуживания клиентов - физических лиц с использованием системы ДБО «iBank» АКБ «АКТИВ БАНК» (ПАО) (далее - Регламент) и предлагает заключить Договор дистанционного банковского обслуживания с использованием системы «iBank» (далее - Договор), состоящий из Регламента, Тарифов на банковские услуги, оказываемые клиентам АКБ «АКТИВ БАНК» (ПАО) в валюте РФ и иностранной валюте и настоящего Заявления.

Клиент обязуется соблюдать условия Договора с момента акцепта АКБ «АКТИВ БАНК» (ПАО) (далее - Банк) настоящего Заявления. Акцептом Банка является первичный вход Клиента в Систему ДБО, что подтверждает регистрацию Банком Логина и Пароля, первый раз сформированных Клиентом для доступа в Систему ДБО.

Нажимая «Принимаю», Вы подтверждаете:

- свое ознакомление и согласие с условиями Договора;
- наличие у вас необходимого оборудования, программного обеспечения и подключения к сети Интернет;
- получение от Банка исчерпывающей информации о предоставляемых услугах, позволившее осуществить правильный выбор и принять осознанное решение о заключении Договора.

Регламент обслуживания клиентов - физических лиц с использованием системы ДБО «iBank» АКБ «АКТИВ БАНК» (ПАО)

Тарифы на банковские услуги, оказываемые клиентам АКБ «АКТИВ БАНК» (ПАО) в валюте РФ и иностранной валюте

Не принимаю

Принимаю

1.5. Необходимо создать себе логин для входа в систему ДБО и долговременный пароль.

Для набора логина используются только символы латинского алфавита, символы подчеркивания и точка.

Пароль должен содержать не менее трех различных категорий символов – буквы в разных регистрах, цифры, символы.

Не используйте легко угадываемые пароли – номера телефонов, даты рождения, имена родных, а также расположенные подряд символы на клавиатуре!

Регистрация в Интернет-банке



Логин для входа в Интернет-банк

Логин

Логин должен быть не короче 6 символов и не длиннее 60 символов. Логин может состоять из латинских букв в разных регистрах, цифр и символов "_" (нижнее подчеркивание) и "." (точка).

Пароль для входа в Интернет-банк

Придумайте пароль

Повторно введите придуманный пароль

Надежность пароля ⓘ

● ● ●

Пароль должен быть не короче 6 символов. Может состоять из кириллицы и латиницы в разных регистрах, цифр и прочих символов.

Назад

Далее

1.6. Выберите из списка один секретный вопрос и введите ответ на него. Обязательно запомните свой ответ и то, как вы его ввели. Без этих данных вы не сможете впоследствии самостоятельно восстановить пароль, если его забудете.

Регистрация в Интернет-банке



Секретные вопросы

Любимый город? ✓

Назад

Далее

1.7. На ваш номер телефона, указанный при оформлении банковской карты или указанный в заявлении о присоединении к Регламенту обслуживания клиентов – физических лиц с использованием системы дистанционного банковского обслуживания «iBank» АКБ «АКТИВ БАНК» (ПАО), в случае его оформления на бумажном носителе, будет отправлено SMS-сообщение, содержащее код подтверждения. Введите код подтверждения, нажмите «Далее» и вы будете успешно зарегистрированы в системе.

Регистрация в Интернет-банке



Подтверждение регистрации

SMS-код был направлен на Ваш номер телефона.

579082

Номер сессии: 121463

Получить SMS-код повторно

2. Совершение операций в Системе ДБО.

- 2.1. Вы можете совершать в Системе ДБО операции в рублях Российской Федерации.
- 2.2. Большинство операций требуют подтверждения SMS-кодом.
- 2.3. В разделе «Платежи и переводы» Вы может совершать операции по оплате услуг операторов мобильной и фиксированной связи, Интернет-провайдеров, коммерческого телевидения, коммунальных услуг, осуществлять платежи в пользу государства (раздел «Платежи») и внутрибанковские переводы денежных средств между своими счетами / банковскими картами, переводы денежных средств на счета, открытые в других банках (раздел «Переводы»).
- 2.4. В разделе «Главная» Вы можете просмотреть информацию об остатках и движении средств по Вашим счетам, получить выписку по операциям, совершенным с использованием банковской карты.

Переводы

Перевод на карту

Перевод с карты на карту

Перевод по своим счетам

Рублевый перевод

Платежи

Поиск

Мобильная связь

Интернет

Телевидение

Коммунальные платежи

Государственные платежи

Автоплатежи

